

**MODULO DI DENUNCIA SINISTRO CON CONTROPARTE**

MOD0064

**MODALITÀ DI INVIO DENUNCIA:** via mail a [sinistri@sifa.it](mailto:sinistri@sifa.it)

Data del sinistro:

Ora:

Luogo:

Targa del veicolo:

Marca e tipo:

km:

Cliente:

Sede:

**CONDUCENTE DEL VEICOLO:**

Cognome:

Nome:

Codice Fiscale:

Via:

n° civico:

Città:

Cell:

email:

**VEICOLO DI CONTROPARTE:**

Targa del veicolo di Controparte:

Marca e tipo veicolo di Controparte:

Conducente del veicolo di Controparte:

**DANNI MATERIALI OLTRE I VEICOLI INDICATI:**

SÌ

NO

**TESTIMONI**

	Nominativo	Indirizzo	N. telef.	Trasportati auto assic.
1				SÌ NO
2				SÌ NO
3				SÌ NO

**AUTORITÀ**

C'è stato intervento dell'Autorità?    **SÌ**            **NO**            Fu redatto un verbale?    **SÌ**            **NO**

Quale Autorità è intervenuta?    **CC**            **P.S.**            **VV.UU.**

Furono elevate contravvenzioni?    **SÌ**            **NO**            A chi?

perché?

feriti anche se lievi    **SÌ**            **NO**

**MARCIABILITÀ DEL VEICOLO**

Utilizzato soccorso stradale

Veicolo marciante con danni che non permettono la circolazione (luci, vetri, sportelli rotti, sportelli che non chiudono, ecc.)

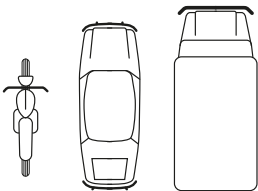
Veicolo marciante

**DINAMICA DELL'INCIDENTE (OPZIONALE)**

*(Stampare il modulo, compilarlo nelle parti indicate e scannerizzarlo per allegarlo via email)*


**VEICOLO A - SIFÀ**

Indicare con una freccia il punto d'urto iniziale del veicolo A



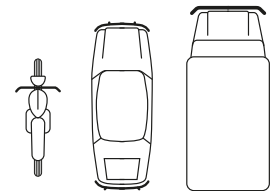
**POSIZIONE DEI VEICOLI AL MOMENTO DELL'URTO**

Indicare: 1) il tracciato delle strade; 2) la direzione i marcia di A e B; 3) la loro posizione al momento dell'urto; 4) i segnali stradali; 5) i nomi delle strade



**VEICOLO B - CONTROPARTE**

Indicare con una freccia il punto d'urto iniziale del veicolo B

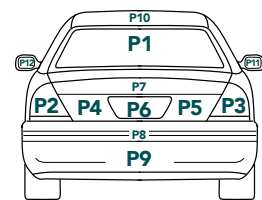
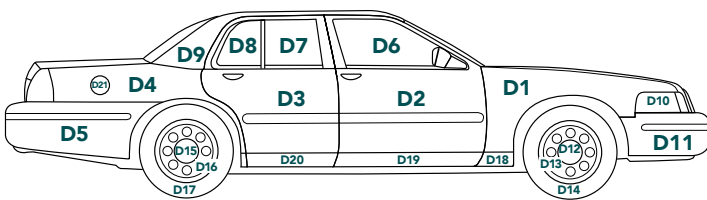
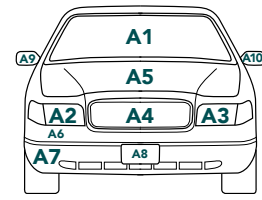
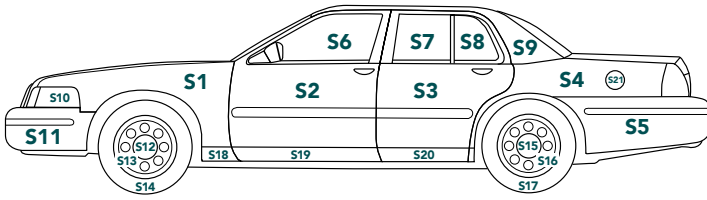


Descrizione dinamica del sinistro:

**DANNI AL VEICOLO**

Nei campi sottostanti i disegni scrivere i codici identificativi, (es. D3, A11, etc.) e/o una breve descrizione.  
Oppure stampare il modulo, cerchiare le parti danneggiate e scannerizzarlo per allegarlo via email.

MOD04064



Data, \_\_\_\_\_ Firma conducente \_\_\_\_\_

Allegare:

- patente del driver
- foto disponibili dell'incidente e dei danni (foto del veicolo in caso di assenza di danni)
- modulo rilasciato dalle Autorità se intervenute